

Patientenseite

Auf dieser Seite sehen Sie alle Patientendetails, Anamnesedokumente und alle Zuweisungen des Patienten

Hiermit rufen Sie die **Hilfe** zu dieser Seite auf!

Klicken Sie auf „Patientendetails“ um alle **wichtigen Patientendaten** aufzuklappen.

[Startseite] [Bilder und Befunde] [zu befundende Patienten] [Zweitbefundung] radiologe [Hilfe] [Abmelden]

WEB access > Patient > Herr HAYWOOD Ryan 19.03.1978

▶ Patientendetails

Hiermit können Sie zurück zur Patientenliste navigieren.

← Zur Patientenliste

Detailseite aktualisieren

Datum	Zuweiser	Diagnose	Unters	Ergebnis	Befund	Bild	Meine Diktate	Weitere Diktate
31.03.2023	Unbekannt PRIVAT	Testdiagnose	hws abgegeben	(Befundung)	<u>Befundung</u>	angefordert		
07.03.2023	Unbekannt Unbekannt AUTO	Testdiagnose	FINGER, somambk abgegeben	(Befundung)	<u>Befundung</u>	keiner	Diktat löschen ar - Dragon in Arbeit [22.03.2023]	<u>ar - Dragon in Arbeit [22.03.2023]</u>
06.03.2023	UNBEKANNT Unbekannt Dr. AUTO	Testdiagnose	FERSE2 abgegeben	(Befundung)	<u>Befundung</u>	angefordert	Diktat löschen ar - Dragon in Arbeit [10.03.2023]	<u>ar - Dragon in Arbeit [10.03.2023]</u>
22.02.2022	Serola Gustavo TEST	Testdiagnose	MR-FUß abgegeben	(Ausgegeben)	<u>Ausgegeben</u>	keiner		
22.02.2022	Unbekannt Super AUTO	Testdiagnose	MR-OB abgegeben	(Befundung)	<u>Befundung</u>	keiner		
22.02.2022	Unbekannt Super AUTO	Testdiagnose	FINGER abgegeben	(Befundung)	<u>Befundung</u>	keiner		
22.12.2021	unbekannt PRIVAT	Testdiagnose	MR-ABDOME verrechnet	(Befundung)	<u>Befundung</u>	keiner	Diktat löschen ar - Dragon in Arbeit [22.03.2023]	<u>ar - Dragon in Arbeit [22.03.2023]</u>

Hier können Sie ein neues **Diktat** anlegen, bestehende Diktate löschen und Diktate abspielen.

Hier sehen Sie den **Status** weiterer **Diktate**.

In dieser Liste werden **alle Zuweisungen** chronologisch von dem Patienten angezeigt. Sie können den Befund und die Bilder einsehen und haben Zugriff auf die Diktate.



durchschaubare IT für die Radiologie



Patientenseite

Hier können Sie auch zu einer Untersuchung ein Diktat aufnehmen.

Die **Patientendetails** können auch wieder zugeklappt werden.

Klicken Sie vorher auf das „**Mikrofon**“-Bild in der Tabelle, dann erscheint eine eigene Aufnahme­fläche. Wenn Sie nun den **roten Knopf** drücken, wird das Diktat begonnen.

Klicken Sie im Anschluss auf das „**Diktat ans Sekretariat**“-Knopf, damit die Aufnahme auf den Server geladen werden kann. Warten Sie bitte bis diese Aktion fertig durchgeführt worden ist.

Sie können auch das Diktat pausieren, Knopf „Diktat später weiter“, oder löschen, Knopf (Diktat löschen




WEB access > Patient > Herr HAYWOOD Ryan 19.03.1978

Patientendetails







[← Zur Patientenliste](#)

22.02.2022 (Serola Gustavo TEST): MR-FUB abgegeben

Befundtext:

   **Diktat ans Sekretariat** **Diktat später weiter** **Diktat löschen** Textbausteine: Bitte auswählen ▼

[Detailseite aktualisieren](#)

Datum	Zuweiser	Diagnose	Unters	Ergebnis	Befund	Bild	Meine Diktate	Weitere Diktate
31.03.2023	Unbekannt PRIVAT	Testdiagnose	hws abgegeben (Befundung)		Befundung	angefordert		
07.03.2023	Unbekannt Unbekannt AUTO	Testdiagnose	FINGER, somambk abgegeben (Befundung)		Befundung	keiner	  Diktat löschen ar - Dragon in Arbeit [22.03.2023]	ar - Dragon in Arbeit [22.03.2023]
06.03.2023	UNBEKANNT Unbekannt Dr. AUTO	Testdiagnose	FERSE2 abgegeben (Befundung)		Befundung	angefordert	  Diktat löschen ar - Dragon in Arbeit [27.06.2023]  Diktat löschen ar - Dragon in Arbeit [10.03.2023]	ar - Dragon in Arbeit [27.06.2023] ar - Dragon in Arbeit [10.03.2023]

Klicken Sie hierher, damit Sie zu dieser Untersuchung ein **neues Diktat** anlegen.



durchschaubare IT für die Radiologie

